


Teil 1

Teil 6

1

2

Teil 2



3

4

Teil 4

Teil 3

Teil 5

Kontrollkästchen  
2 x 2 cm

## Teil 1 vorderes Kissenteil

1 x Baumwolle, Canvas, Deko-Stoff, Cord oder Flanellstoff  
1 x Vlies H630  
(festere Stoffe müssen nicht verstärkt werden)  
0,75 cm Nahtzugabe enthalten



## Teil 2 vorderes Kissenteil


\* Kissen-Set "Fancy" / 30 cm

## Teil 1

Schnittkante

\* Kissen-Set "Fancy" / 30 cm

## Teil 2



1 x Baumwolle, Canvas, Deko-Stoff,  
Cord oder Flanellstoff  
1 x Vlies H630  
(festere Stoffe müssen nicht verstärkt werden)  
0,75 cm Nahtzugabe enthalten

Schnittkante

Klebekante

\* Kissen-Set "Fancy" / 30 cm

## Teil 6

Reißverschluss-Streifen

4 x zuschneiden



## Teil 2

Klebekante

\* Kissen-Set "Fancy" / 30 cm


## Blatt 3

Reißverschluss (0,75 cm Nahtzugabe)

\* Kissen-Set "Fancy" / 30 cm

1 x Baumwolle, Canvas, Deko-Stoff, Cord oder Flanellstoff  
1 x Vlies H630  
(festere Stoffe müssen nicht verstärkt werden)  
0,75 cm Nahtzugabe enthalten

## Teil 3 hinteres Kissentteil



- Bruchkante -

Fadenlauf

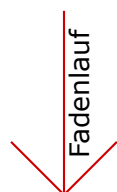
Klebekante

Schnittkante

## Teil 2

\* Kissen-Set "Fancy" / 30 cm

# Blatt 4



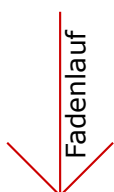
## Teil 4 Blende

\* Kissen-Set "Fancy" / 30 cm

- Bruchkante -

1 x Baumwolle, Canvas, Deko-Stoff, Cord oder Flanellstoff  
1 x Vlies H630[graue Fläche]  
(festere Stoffe müssen nicht verstärkt werden)  
0,75 cm Nahtzugabe enthalten

Reißverschluss (0,75 cm Nahtzugabe)



## Teil 5 hinteres Kissenteil

- Bruchkante -

1 x Baumwolle, Canvas, Deko-Stoff, Cord oder Flanellstoff  
1 x Vlies H630  
(festere Stoffe müssen nicht verstärkt werden)  
0,75 cm Nahtzugabe enthalten

\* Kissen-Set "Fancy" / 30 cm

\* Kissen-Set "Fancy" / 30 cm

## Teil 3

Schnittkante

Schnittkante